
KSIĘGA ZNAKU



1.0	GENEZA ZNAKU	02
2.0	KONSTRUKCJA SYGNETU	03
2.1	BUDOWA I PROPORCJE ZNAKU	04
2.2	POLE OCHRONNE ZNAKU	05
3.0	TYPOGRAFIA	06
3.1	ZALECANE KROJE PISMA	07
4.0	PODSTAWOWE ORAZ ACHROMATYCZNE WERSJE KOLORYSTYCZNE	08
4.1	KOLORYSTYKA	09
4.2	MATERIAŁY POLIGRAFICZNE	10
4.3	PRZYKŁAD ZASTOSOWANIA MATERIAŁÓW POLIGRAFICZNYCH	11
5.0	LOGO NA TLE JEDNOLITYM	12
5.1	LOGO NA TLE NIEJEDNOLITYM	13
6.0	NIEDOPUSZCZALNE MODYFIKACJE	14
7.0	WIELKOŚĆ MINIMALNA I SKALOWANIE	15

1.0

Głównym celem projektu logo dla Zamku Książ był redesign pierwotnego znaku. Ze względu na dużą rozpoznawalność i szacunek do historii projekt nowego znaku bazuje ideowo na pierwotnej koncepcji. W znaku zostały zachowane takie elementy jak wieża, dziurka od klucza oraz korona, które zostały ukazane w nowoczesnej formie.

Kompozycja nowego sygnetu wraz z częścią typograficzną opartą na bazie koła nawiązuje do historycznych pieczęci.

Część typograficzna nowego znaku została wzbogacona o dodanie nazwy zamku w wersji angielskiej, dzięki czemu znak jest bardziej uniwersalny.

Subtelne obłóski znajdujące się w nowej wersji logo ułatwiają implementację na wszelkie materiały promocyjne.



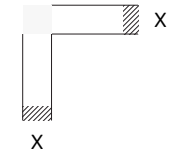
Pierwotne logo



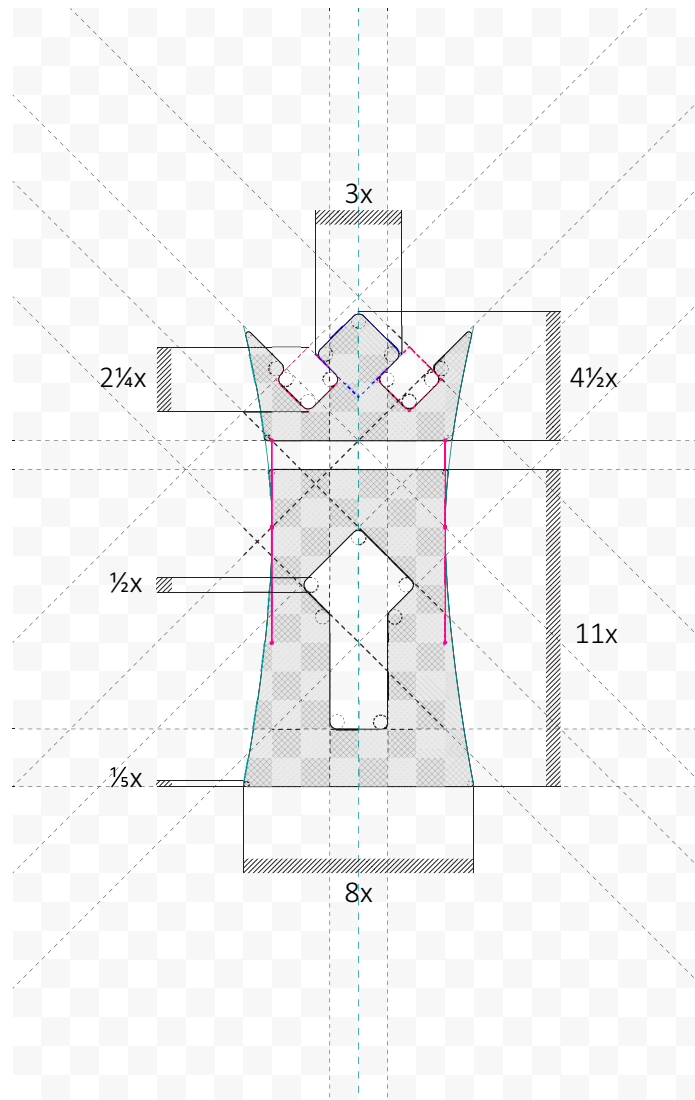
Nowe logo

2.0

Sygnetem (częścią graficzną) logo jest stylizowana, potraktowana syntetycznie kombinacja wieży zamku, korony oraz dziurki od klucza. Do opisu konstrukcji sygnetu posłużono się siatką modułową składającą się z kwadratów w której wysokość i szerokość pojedynczego modułu jest równa x .



Pojedynczy moduł.

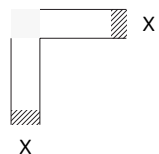


2.1

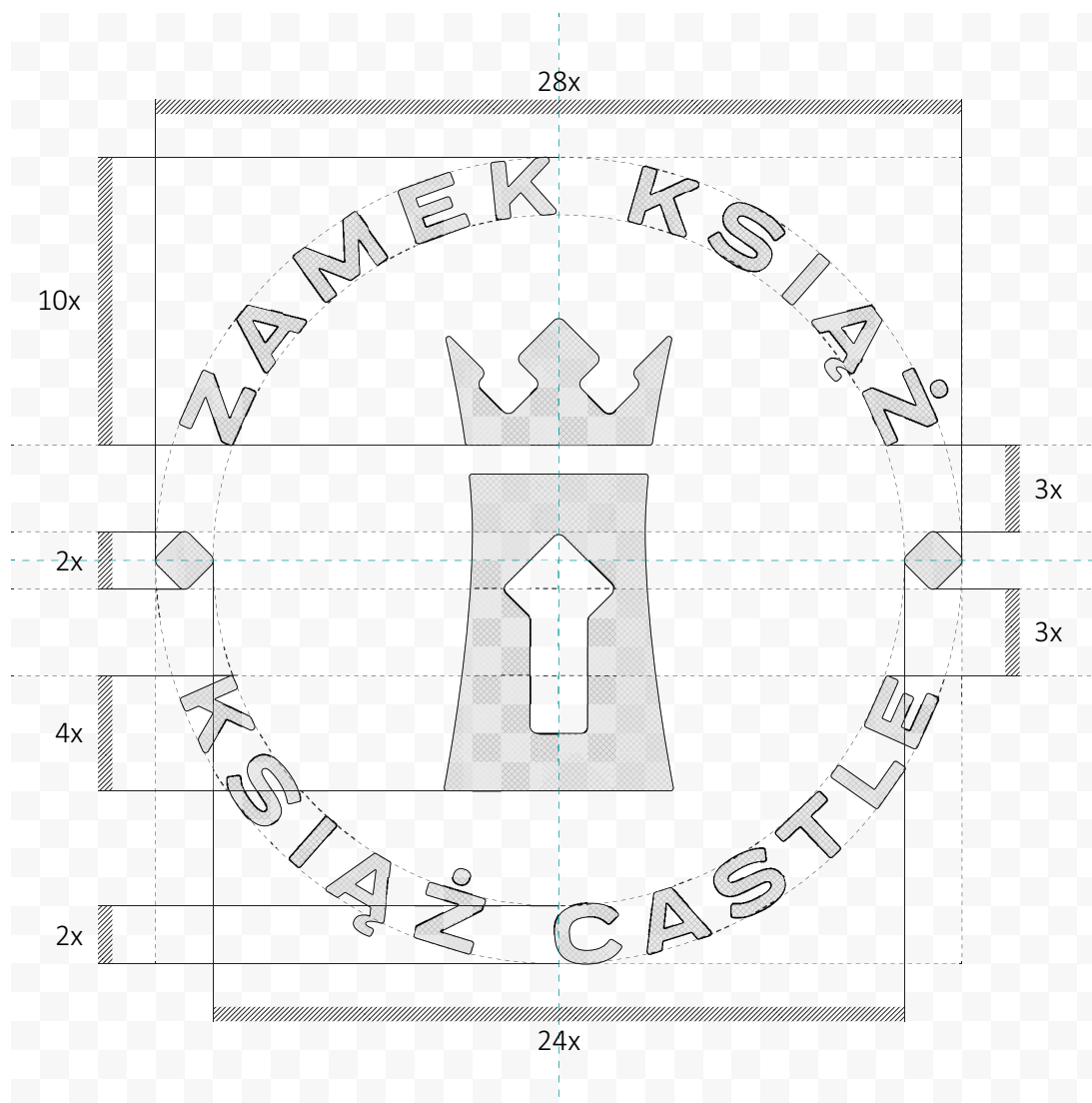
Logotyp (część słowno-graficzna) znaku, napis ZAMEK KSIĄŻ • KSIĄŻ CASTLE, został stworzony krojem pisma o nazwie **Praktika Rounded** w odmianie **ExtraBold Extended**. Logotyp został wpisany w kształt pierścienia który otacza sygnet.

W celu opisania proporcji elementów graficznych posłużono się siatką modułową skonstruowaną z modułów (kwadratów) o wysokości i szerokości równej x .

Część typograficzna bazuje na kole o średnicy równej **28x**. Wysokość wykorzystanej typografii jest równa **2x**.



Pojedynczy moduł.



2.2



Prawidłowa percepcja znaku wymaga wolnej przestrzeni wokół znaku, w której zabronione jest umieszczanie innych elementów graficznych czy tekstów. Przestrzeń wyznaczona przez pole ochronne (obszar zakreskowany) pozwala zachować czytelność i przejrzystość logo. Dla opisanego pola ochronnego posłużono się wysokością jednego z elementów sygnetu – wieży.

3.0

Jednym z elementów logo jest napis ZAMEK KSIĄŻ · KSIĄŻ CASTLE. Zaprojektowano go na bazie kroju pisma **Praktika Rounded ExtraBold Extended** ze zmodyfikowanym manualnie kerningiem dla lepszego wyważenia optycznego zestawienia liter.

KSIĄŻ**PRAKTIKA ROUNDED****ExtraBold Extended****ABCDEFGHIJKLMNOPQRSTUVWXYZ****abcdefghijklmnopqrstuvwxyz****1234567890****!@#\$%^&*()_+=**

3.1

PRAKTIKA ROUNDED

ExtraLight

Light

Regular

Medium

Bold**ExtraBold****Black***ExtraLight Italic**Light Italic**Regular Italic**Medium Italic****Bold Italic******ExtraBold Italic******Black Italic***

Zalecanym krojem pisma przy materiałach promocyjnych związanych z Zamkiem Książ w Wałbrzychu jest krój **Praktika Rounded** oraz wszystkie jego odmiany. Kroje te, dzięki polskim znakom diakrytycznym oraz bogatej gamie grubości znaków i wersjach Italic są bardzo uniwersalne.

W tekstach należy wykorzystywać najczytelniejsze odmiany, czyli **Praktika Rounded Regular**, **Regular Italic** oraz **Medium** i **Medium Italic**.

W tytułach natomiast można wykorzystywać odmiany kroju w wersjach Extended (Ext).

PRAKTIKA ROUNDED

ExtraLight Ext

Light Ext

Extended

Medium Ext

Bold Ext**ExtraBold Ext****Black Ext***ExtraLight Ext Italic**Light Ext Italic**Regular Ext Italic**Medium Ext Italic****Bold Ext Italic******ExtraBold Ext Italic******Black Ext Italic***

4.0

Aby rozróżnić SIW Zamku Książ od SIW Hotelu Książ zostało zastosowane rozróżnienie kolorystyczne obu obiektów względem siebie. Przewodnim kolorem Zamku Książ jest ciemny turkus, zaś Hotelu Książ kolor bordowy. Kolorami które łączą wizualnie obie identyfikacje jest złoto oraz biel.

Podstawowymi wersjami kolorystycznymi logo Zamku Książ są wersje w których:

- złote logo występuję na ciemnym, turkusowym tle (rys. 1)
- ciemnoturkusowe logo występuje na białym tle (rys. 2)

Podstawowymi wersjami kolorystycznymi logo związanymi z hotelem są wersje w których:

- złote logo występuję na bordowym tle (rys. 3)
- bordowe logo występuje na białym tle (rys. 4)


W obu powyższych SIW podstawową zasadą jest używanie znaku w pełnej wersji kolorystycznej. Zasada ta obowiązuje na wszystkich nośnikach. Jakkolwiek w niektórych przypadkach możemy spotkać się z użyciem wersji achromatycznych (rys. 5 i rys. 6). Uzasadnione jest to tylko wtedy gdy użycie koloru jest niemożliwe, lub gdy użycie koloru pogarsza czytelność znaku.



Podstawowe wersje kolorystyczne związane z zamkiem



Podstawowe wersje kolorystyczne związane z hotelem



Wersje achromatyczne znaków

4.1

Kolory podstawowe	<div><div>Ciemny turkus</div><div>RGB: 0 / 72 / 84</div><div>HEX: #004854</div><div>Pantone: 316 C</div><div>CMYK: 94 / 59 / 51 / 36</div><div>*W przypadku tego koloru farba Pantone nie odwzorowuje koloru 1 do 1 z palety CMYK lub RGB, dlatego należy z niej korzystać tylko i wyłącznie w przypadku kiedy nie ma możliwości wykorzystania innej techniki reprodukcji.</div><div>RAL: 6004</div></div>	<div><div>Złoty</div><div>RGB: 201 / 176 / 145</div><div>HEX: #c9b091</div><div>Pantone: 874 C</div><div>CMYK: 22 / 29 / 44 / 0</div></div>	<div><div>Bordowy</div><div>RGB: 105 / 35 / 45</div><div>HEX: #69232d</div><div>Pantone: P 56-16 C</div><div>CMYK: 37 / 89 / 69 / 46</div><div>*W przypadku tego koloru farba Pantone nie odwzorowuje koloru 1 do 1 z palety CMYK lub RGB, dlatego należy z niej korzystać tylko i wyłącznie w przypadku kiedy nie ma możliwości wykorzystania innej techniki reprodukcji.</div><div>RAL: 3009</div></div>	<div><div>Złoty</div><div>RGB: 201 / 176 / 145</div><div>HEX: #c9b091</div><div>Pantone: 874 C</div><div>CMYK: 22 / 29 / 44 / 0</div></div>
	<div><div>Ciemny turkus II</div><div>RGB: 20 / 83 / 90</div><div>HEX: #14535a</div><div>Pantone: 7476 C</div><div>CMYK: 90 / 52 / 53 / 31</div></div>	<div><div>Biały</div><div>RGB: 255 / 255 / 255</div><div>HEX: #ffffff</div><div>Pantone: 11-0601 TCX</div><div>CMYK: 0 / 0 / 0 / 0</div></div>	<div><div>Biały</div><div>RGB: 255 / 255 / 255</div><div>HEX: #ffffff</div><div>Pantone: 11-0601 TCX</div><div>CMYK: 0 / 0 / 0 / 0</div></div>	
Kolory uzupełniające		<div><div>Bordowy II</div><div>RGB: 115 / 49 / 55</div><div>HEX: #733137</div><div>Pantone: 3523 C</div><div>CMYK: 37 / 84 / 66 / 39</div></div>		
Paleta kolorów dla Zamku Książ		Paleta kolorów dla Hotelu Książ		

Logo posiada ściśle określoną skalę barw. Aby zachować powtarzalność kolorystyczną znaku zdefiniowano kolory dla kilku technik reprodukcji:

- CMYK – system triadowy dla druku
- PANTONE – system kolorów spotowych (gotowych) dla druku
- RGB – system dla mediów elektronicznych (wyświetlanie na monitorach, ekranach telewizyjnych itp.)
- HEX – system heksagonalny dla mediów elektronicznych (internet)
- RAL – system kolorystyczny folii dla potrzeb nośników zewnętrznych (malowanie przemysłowe)

Kolorystykę podzielono na dwie palety:

1. Dotycząca identyfikacji wizualnej Zamku Książ
> kolore przewodni: ciemny turkus
2. Dotycząca identyfikacji wizualnej Hotelu Książ
> kolor przewodni: bordowy

Uzupełniającymi kolorami dla obu systemów identyfikacji są nieco jaśniejsze odcienie kolorów przewodnich, oznaczone rzymską dwójką > „II”.

4.3

Wizualizacja ukazuje zastosowanie materiałów poligraficznych i uszlachetnień druku na przykładzie wizytówek dla Hotelu oraz Zamku Książ.

Koncepcja wizytówek bazuje na kaszerowaniu dwóch arkuszy papierów barwionych w masie oraz tłoczeniu logo przy wykorzystaniu złotej folii.






5.0

Znak Zamku Książ funkcjonuje w kilku wariantach kolorystycznych. Zastosowanie danego wariantu jest uzależnione od technologii druku lub rodzaju nośnika, na jakim występuje. Zaleca się ścisłe przestrzeganie zasad kolorystycznych, by zachować spójny i profesjonalny wizerunek zamku.

Podstawowe wersje kolorystyczne oraz wersje achromatyczne przedstawiono na stronie 8.

Przedstawione po prawej stronie warianty kolorystyczne przedstawiają wersje podstawowe, alternatywne (w tym achromatyczne) oraz te niedopuszczalne.

-  wersje podstawowe
-  wersje alternatywne (w tym achromatyczne)
-  wersje niedopuszczalne






5.1

Rekomendowane jest stosowanie apli o wielkości pola ochronnego dla znaku na podłożach o innym kolorze niż kolory firmowe. Jeśli tła nie są agresywne i nie zaburzają czytelności dopuszcza się stosowanie uproszczonej formy znaku bez apli ochronnej.

Przykłady niedopuszczalnego zastosowania logo na tle niejednolitym:

- Logo umieszczone w polu mniejszym niż rozmiar pola ochronnego
- Logo umieszczone na zbyt zróżnicowanym tle.
- Logo umieszczone na tle o niewłaściwym nasyceniu koloru tła.
- Logo z obrysem lub innym efektem graficznym typu „Outer Glow”.
- Logo umieszczone w apli o rozmiarze pola ochronnego, ale w niewłaściwym kolorze.



6.0

Przykłady niedopuszczalnych modyfikacji:

1. Zmiany typografii w znaku.
2. Zmiany wielkości poszczególnych elementów znaku.
3. Stosowanie znaku w kolorze nieokreślonym w identyfikacji.
4. Dodawanie cienia lub innych efektów graficznych.
5. Zmiany wielkości bez zachowania proporcji znaku.
6. Element graficzny lub typograficzny umieszczony zbyt blisko znaku (nie zachowano pola ochronnego).
7. Usunięcie któregoś z elementów znaku.
8. Usunięcie części typograficznej.



1.



2.



3.



4.



5.



6.





7.



8.

7.0



Dopuszczalne jest jedynie skalowanie znaku z zachowaniem jego proporcji. Wielkość minimalna znaku to najmniejszy rozmiar, przy którym znak nie traci swej czytelności i przy której jego odwzorowanie w technikach wdrożeniowych jest optymalne. Należy unikać stosowania znaku poniżej jego wielkości minimalnej.

Do opisanía wielkości minimalnej znaku w druku posłużono się jednostką milimetrów. Najmniejsza zalecana wielkość to 8 mm szerokości znaku przy zastosowaniu bardzo dobrego jakościowo druku.

W przypadku opisanía minimalnej wielkości logo w postaci cyfrowej użyto jednostki pikseli. Zalecaną wielkością minimalną jest szerokość znaku równa 70 px.

MARCIN USAREK

—

T : +48 668 398 016

E : usarekdesign@gmail.com

—

www.usarek.com

KSIĘGA ZNAKU

ZAMEK KSIĄŻ
w Wałbrzychu sp. z o.o.

ul. Piastów Śląskich 1
58-306 Wałbrzych

www.ksiaz.walbrzych.pl